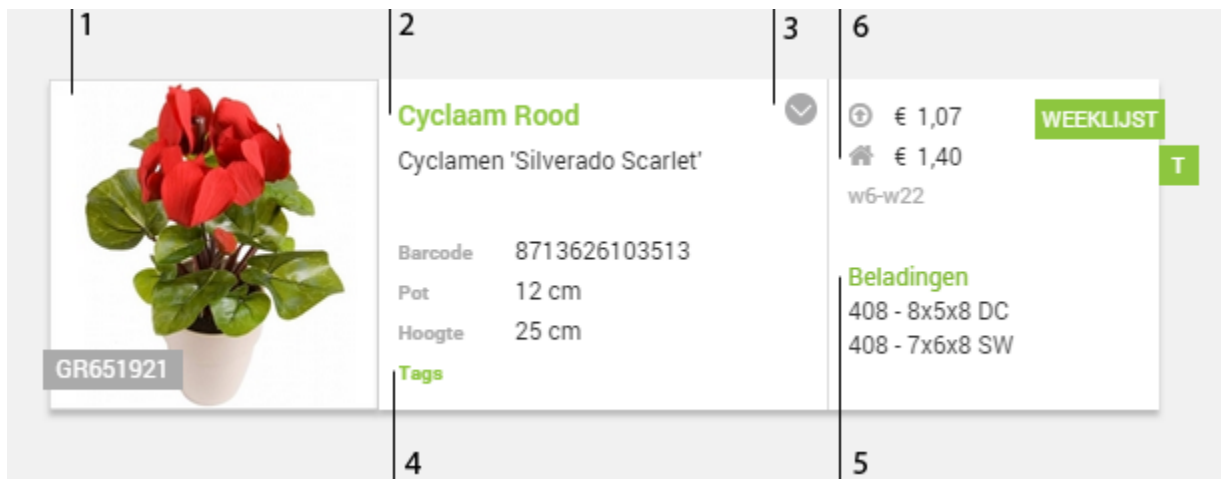


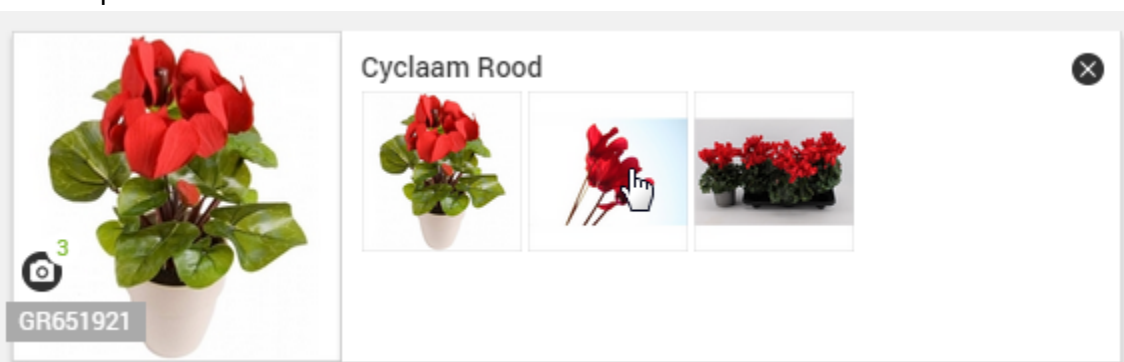
## Actieve tegels

Voor het ontwerp van deze module hebben we gekozen voor een structuur met 'actieve tegels'. We willen de artikelen in de catalogus redelijk compact laten zien maar wel met de mogelijkheid om alle instellingen die je wilt doen (nu en in de toekomst) direct te laten plaatsvinden bij het artikel (zonder dat je moet scrollen of naar andere schermen moet). Hiervoor hebben we de tegels actief gemaakt. Een tegel wordt actief op het moment dat u het artikel op de weeklijst of op de termijnlijst hebt geplaatst.

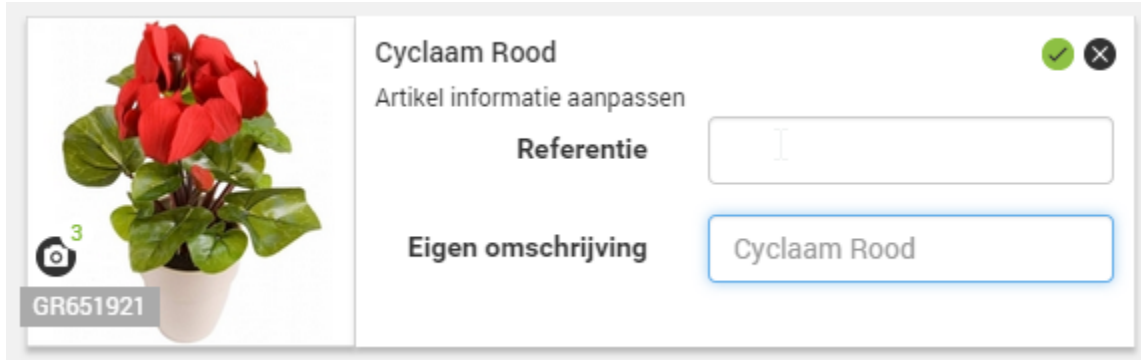


Iedere tegel heeft een voorkant die de meest relevante data toont en verschillende achterkanten die de mogelijke instellingen bereikbaar maakt. Afhankelijk van het element waar u op klikt komt er een andere achterkant naar voren.

1. Klik op de foto om de standaard foto te kiezen:

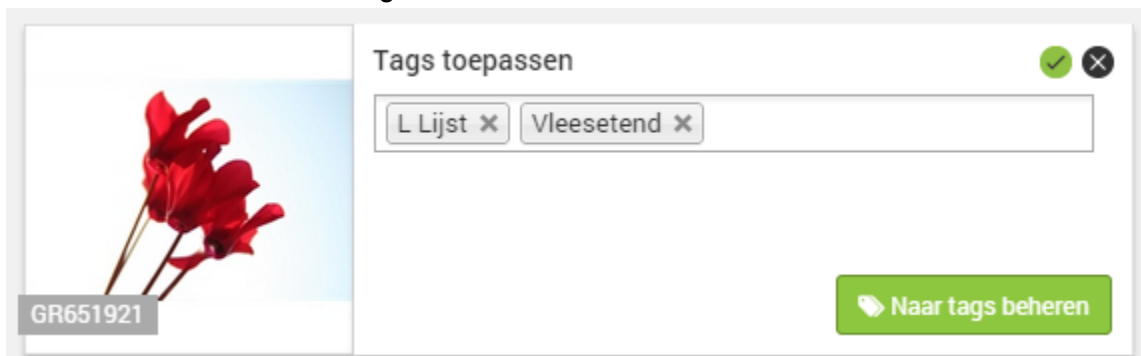


2. U kunt op de titel klikken om de eigen referentie of titel bij te werken:

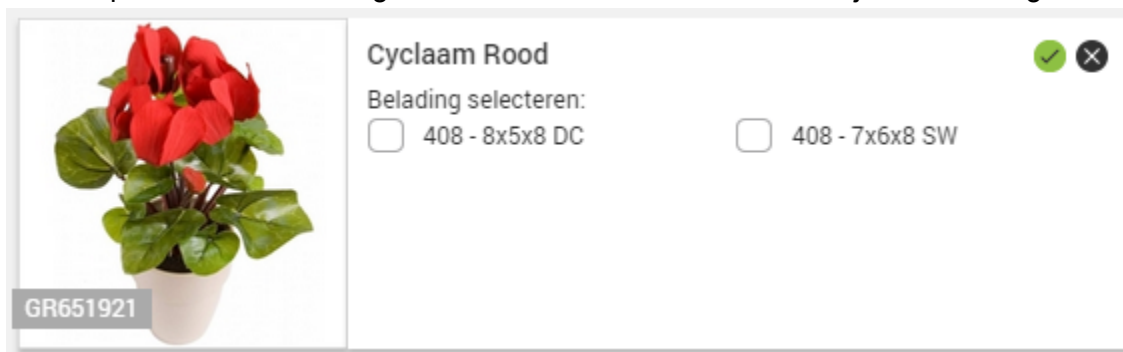


3. Onder het ronde knopje zitten de overige acties die met het artikel gedaan kunnen worden (zoals het versturen van de quote).

4. Klik op het woordje "Tags" om de artikelen zelf te voorzien van Tags. Dit maakt het filteren voor uzelf een stuk eenvoudiger.




5. Klik op het woord 'beladingen' om de keuze te maken voor de juiste beladingen



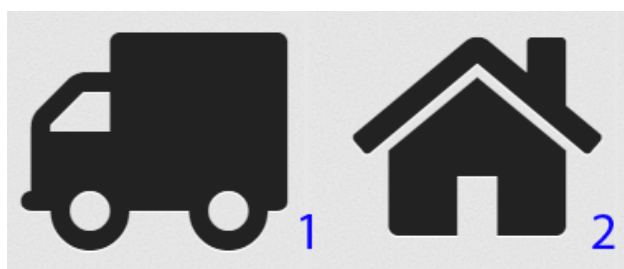
6. Het prijzenonderdeel geeft verbeterd inzicht in de prijzen.

Naast het labeltje Weekprijs staat de weekprijs vermeld, voor de prijsstaat een icoontje. Deze kent vijf verschillende standen :



1. Er is deze week geen prijs maar vorige week nog wel (artikel gestopt)
2. Het artikel had vorige week geen prijs maar deze week wel (artikel gestart)
3. De prijs is omlaag gegaan t.o.v. de vorige week
4. De prijs is omhoog gegaan t.o.v. de vorige week
5. De prijs is gelijk gebleven t.o.v. vorige week

Naast het labeltje termijnprijs staat de prijs die de kweker heeft ingegeven die uw termijnprijs vormt. Het gaat om de nu actuele prijs. Naast de prijs staat een icoontje die aangeeft of het een geleverde prijs (1) of een aftuinprijs (2) is.



Als de kweker u nog geen specifieke termijnprijzen voor u bijhoudt dan is het ook niet mogelijk het artikel op de termijnlijst te zetten. Het lintje kleurt daarom ook grijs.



**Abelia 'Edward Goucher'** ✓

Abelia 'Edward Goucher'

Pot 17 cm

Hoogte 25 cm

**Tags**

w6-w22

**WEEKLIJST**

**Beladingen**

800 - 5x30x1 DC

306 - 5x4x6 DC

...

## Hoofdfilter

Het catalogus beheer start met het scherm waarin al je eigen uitgekozen artikelen te zien krijgt. Je kunt dit eenvoudig uitbreiden door de selectie te verruimen

Je bekijkt uitgekozen artikelen van Jezelf (Demo exporteur JEM-id)

De opties zijn:

1. Het complete assortiment
2. Alle uitgekozen artikelen
  - a. van jezelf
  - b. van jouw inkoopgroep
  - c. van jouw bedrijf
3. De juist nog niet uitgekozen artikelen

## Zoekbalk

De zoekbalk biedt vervolgens ruimte zoekmogelijkheden:

Kweker	<input type="text" value="Kies een kweker"/>	Kalenderweek	<input type="text" value="1"/> t/m <input type="text" value="53"/>	Kwekersgroep	<input type="text" value="Kies een kwekersgroep"/>
Hoofdgroep	<input type="text" value="Kies een hoofdgroep"/>	Potmaat	<input type="text"/> t/m <input type="text"/>	Thema	<input type="text" value="Kies een thema"/>
Artikelgroep	<input type="text" value="Kies een artikelgroep"/>	Hoogte	<input type="text"/> t/m <input type="text"/>	Tags	<input type="text" value="Kies een tag"/>
Artikel	<input type="text" value="Artikelcode of artikelnaam"/>	<input type="button" value="Zoeken"/>			

Binnen de filtervelden kunnen vrije teksten worden gebruikt,


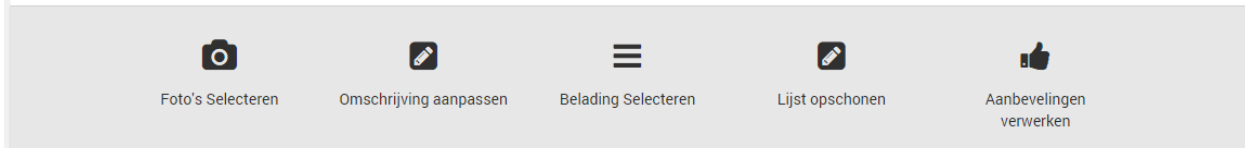
Kies een kweker

cac

- Cactuskwekerij van den Bos**
- Cactuskwekerij van der Linden
- Cactuskwekerij Stolk
- Winco Cactus BV

## Actiebuttons


Met de actiebuttons kunt u lijstjes leegwerken. Deze worden alleen getoond op het moment u in uw eigen assortiment aan het zoeken bent aangezien de acties ook alleen over deze artikelen gaan.




Deze knop geeft alle artikelen in uw assortiment die meerdere foto's hebben maar waar u nog geen expliciete keuze voor een hoofdfoto heeft gemaakt.



Deze knop toont alle artikelen waarbij u nog niet de omschrijving heeft aangepast. Deze is bedoeld voor de mensen die binnen FloraXchange de artikelnamen alvast goed willen zetten voor het eigen systeem of Webshop.



Deze knop toont alle artikelen met meer dan 1 belading waarbij nog geen voorkeursbelading (of meerdere) is gekozen.



Met behulp van deze knop kan de gebruiker de artikelen van de lijst halen die inmiddels door een kweker verwijderd zijn. Deze worden niet automatisch van de lijst gehaald omdat je anders controle over de eigen lijst verliest.



Met deze knop kunnen artikelen die door kwekers zijn aanbevolen snel afgehandeld worden.

De aktieknoppen zorgen naast de juiste filtering ook direct dat de actieve tegel in de juiste 'stand' komt te staan zodat u snel de actie uit kunt voeren en uw lijstje leeg gewerkt wordt.

### **Kweker info**

De informatie van de kweker (die je minder vaak nodig hebt) is verstopt achter de naam van de kweker. Klik op het pijltje en het aanbod komt direct naar voren.

## Aarts Kwekerijen



### Gegevens

- 📞 87141 (8713782626253)
- 📍 Krekelweg 11, 4841 LL Prinsenbeek (Nederland)
- ☎ 076-5419003
- ✉ [verkoop@ficusxl.nl](mailto:verkoop@ficusxl.nl)
- 🏢 SDF-Effice
- ➡ Orders via Florecom direct

### Contactpersonen

Marc Aarts



- ☎ 076-5419003 076-5419003
- ✉ [aartskwekerijen@casema.nl](mailto:aartskwekerijen@casema.nl)

### Levertijden

Af FloraHolland vestiging Naaldwijk NL

voor 9:00 besteld, vandaag 12:00 geleverd